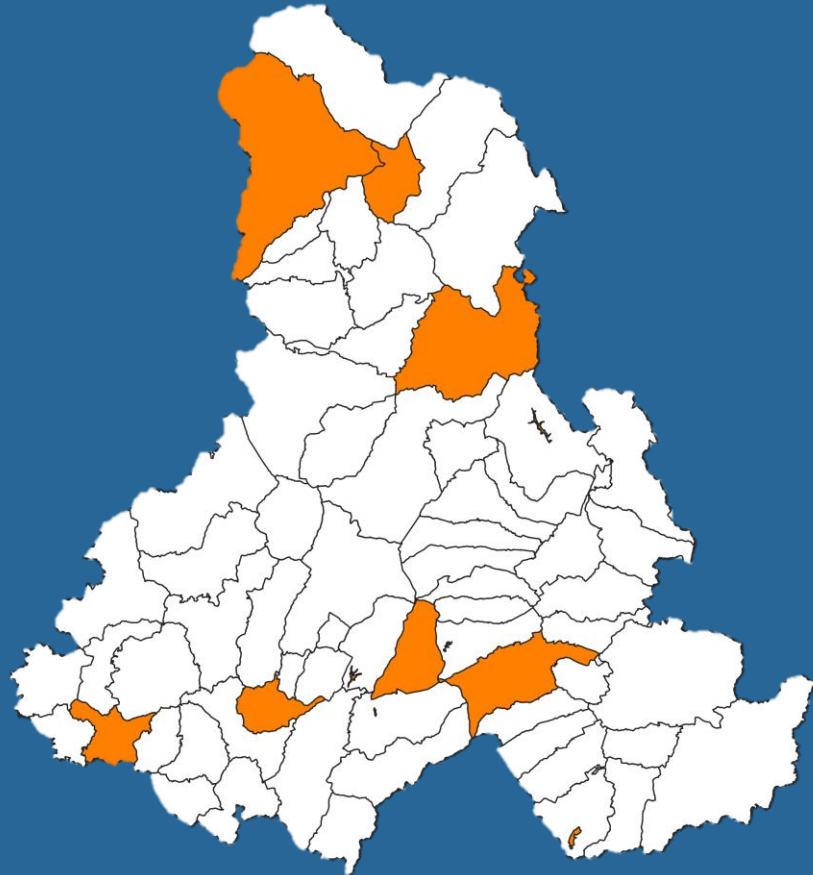




**RECENSĂMÂNTUL**  
POPULAȚIEI ȘI LOCUINȚELOR  
*om cu om, casă cu casă*



**HR**



*judetul*

**HARGHITA**

Junie 2023

- RPL este organizat și se desfășoară în baza unui pachet legislativ național ( OUG nr.19/2020 aprobată prin Legea nr.178/2020 cu modificările și completările ulterioare) dar și în baza legislației europene (regulamente UE specifice recensămintelor);
- este un *Recensământ standardizat la nivel european* – prin legislația specifică.

Obiectivul primordial al RPL este producerea de statistici oficiale naționale și europene, sub forma unor indicatori statistici, în condiții de calitate, privind:

- numărul și distribuția teritorială a **populației rezidente**, a structurii demografice și socio-economice,
- date referitoare la gospodăriile populației,
- date referitoare la fondul locativ, condițiile de locuit ale populației și clădirile în care se situează locuințele.

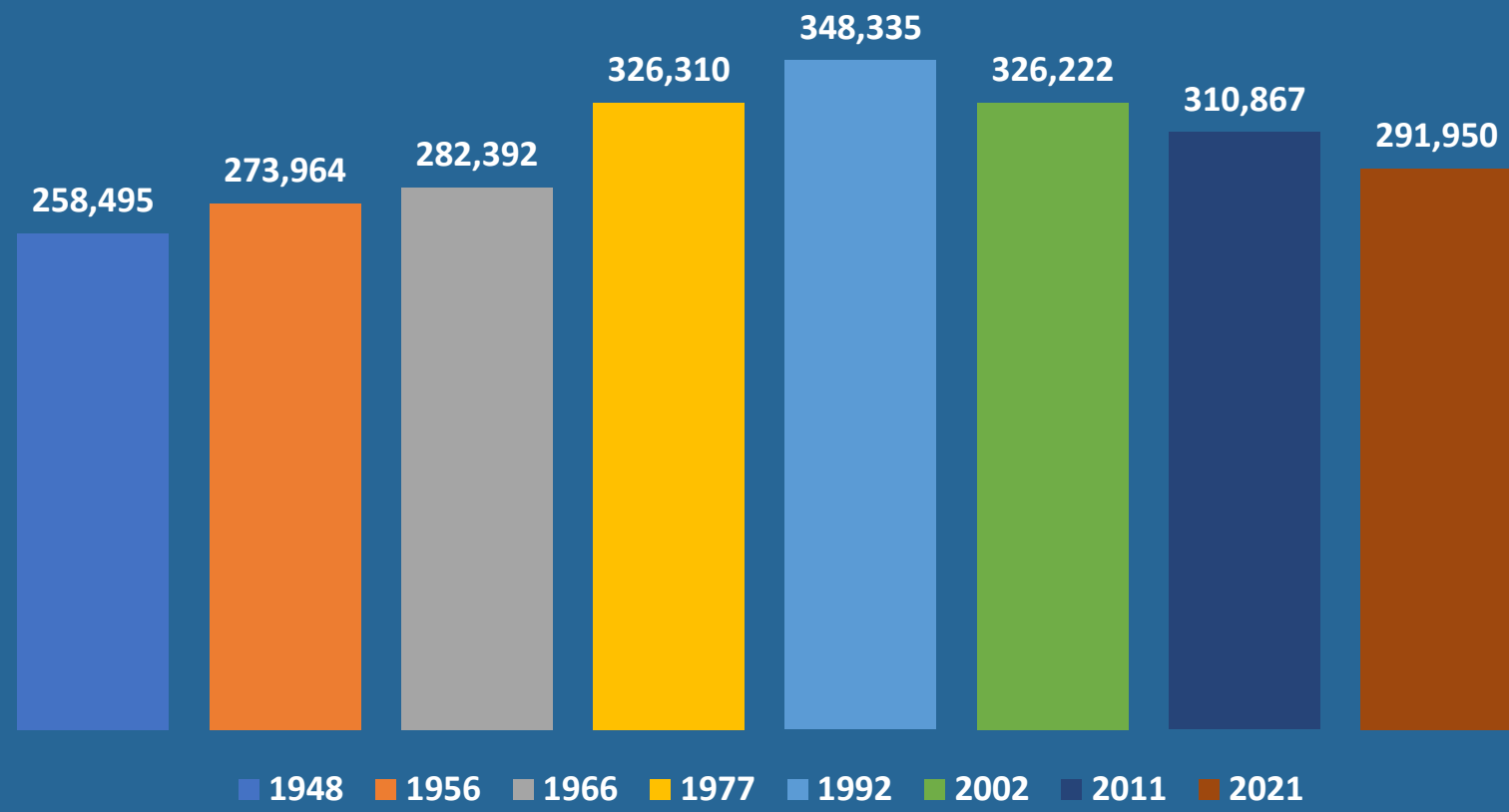
SCOPUL recensământului este de a oferi informații esențiale și de calitate pentru:

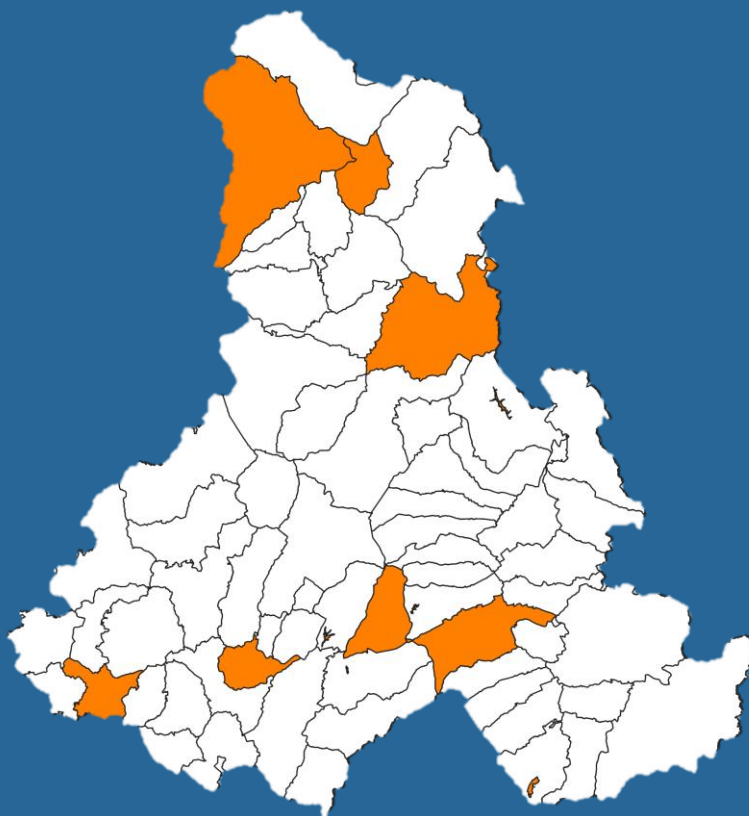
- politici guvernamentale
- dezvoltare umană
- politici la nivel local
- cercetare
- mediul de afaceri

Primul recensământ digitalizat 100% din România.  
Autorecenzare online prin două metode distincte:

- autorecenzarea online (pe PC, tabletă, telefon)
- autorecenzarea online asistată (ARA), pentru îndrumarea persoanelor cu abilități digitale mai reduse.

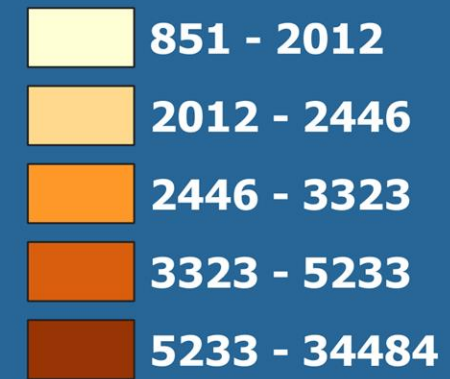
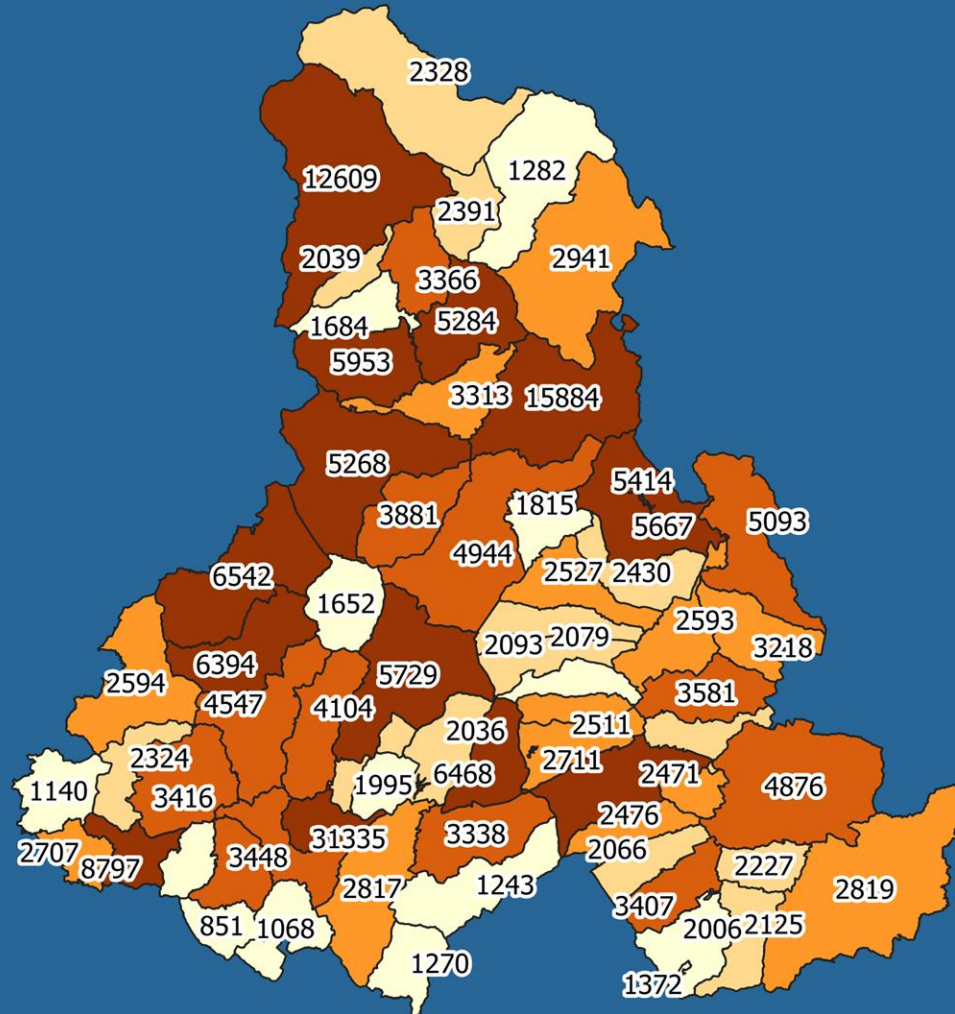
# Evoluția populației rezidentă a județului Harghita 1948-2021





Populația la recensământul  
din 1 decembrie 2021  
județul Harghita:  
291950  
persoane

# Distribuția populației județului Harghita, pe clase de mărime





## Unități Administrative Teritoriale cu populație între 851 și 2012 persoane

<b>DÂRJIU</b>	<b>851</b>	<b>RACU</b>	<b>1599</b>
<b>ULIEȘ</b>	<b>1068</b>	<b>VĂRȘAG</b>	<b>1652</b>
<b>SĂCEL</b>	<b>1140</b>	<b>SUBCETATE</b>	<b>1684</b>
<b>MEREȘTI</b>	<b>1243</b>	<b>PORUMBENI</b>	<b>1800</b>
<b>OCLAND</b>	<b>1270</b>	<b>VOȘLĂBENI</b>	<b>1815</b>
<b>CORBU</b>	<b>1282</b>	<b>SATU MARE</b>	<b>1995</b>
<b>ORAȘ BĂILE TUȘNAD</b>	<b>1372</b>	<b>TUȘNAD</b>	<b>2006</b>

## Unități Administrative Teritoriale cu populație între 2012 și 2446 persoane

<b>CĂPĂLNIȚA</b>	<b>2036</b>
<b>GĂLĂUȚAȘ</b>	<b>2039</b>
<b>PĂULENI-CIUC</b>	<b>2057</b>
<b>SÂNTIMBRU</b>	<b>2066</b>
<b>DĂNEȘTI</b>	<b>2079</b>
<b>MĂDĂRAȘ</b>	<b>2093</b>
<b>BRĂDEȘTI</b>	<b>2122</b>

<b>COZMENI</b>	<b>2125</b>
<b>SÂNMARTIN</b>	<b>2227</b>
<b>AVRĂMEȘTI</b>	<b>2324</b>
<b>BILBOR</b>	<b>2328</b>
<b>ORAȘ BORSEC</b>	<b>2391</b>
<b>TOMEȘTI</b>	<b>2430</b>

## Unități Administrative Teritoriale cu populație între 2446 și 3323 persoane

<b>LELICENI</b>	<b>2471</b>
<b>SÂNCRĂIENI</b>	<b>2476</b>
<b>SICULENI</b>	<b>2511</b>
<b>CÂRȚA</b>	<b>2527</b>
<b>MIHĂILENI</b>	<b>2593</b>
<b>ATID</b>	<b>2594</b>
<b>SECUIENI</b>	<b>2707</b>

<b>CICEU</b>	<b>2711</b>
<b>MĂRTINIȘ</b>	<b>2817</b>
<b>PLĂIEȘII DE JOS</b>	<b>2819</b>
<b>TULGHEȘ</b>	<b>2941</b>
<b>LUNCA DE SUS</b>	<b>3218</b>
<b>LĂZAREA</b>	<b>3313</b>

## Unități Administrative Teritoriale cu populație între 3323 și 5233 persoane

MUGENI	3329
LUETA	3338
SĂRMAȘ	3366
SÂNSIMION	3407
ȘIMONEȘTI	3416
FELICENI	3448
FRUMOASA	3581

CIUMANI	3881
DEALU	4104
LUPENI	4547
CIUCSÂNGEORGIU	4876
SUSENI	4944
LUNCA DE JOS	5093

## Unități Administrative Teritoriale cu populație între 5233 și 34484 persoane

<b>JOSENI</b>	<b>5268</b>
<b>DITRĂU</b>	<b>5284</b>
<b>ORAȘ BĂLAN</b>	<b>5414</b>
<b>SÂNDOMINIC</b>	<b>5667</b>
<b>ZETEA</b>	<b>5729</b>
<b>REMETEA</b>	<b>5953</b>
<b>CORUND</b>	<b>6394</b>

<b>ORAȘ VLĂHIȚA</b>	<b>6468</b>
<b>PRAID</b>	<b>6542</b>
<b>ORAȘ CRISTURU SECUIESC</b>	<b>8797</b>
<b>MUN. TOPLITA</b>	<b>12609</b>
<b>MUN. GHEORGHENI</b>	<b>15884</b>
<b>MUN. ODORHEIU SECUIESC</b>	<b>31335</b>
<b>MUN. MIERCUREA CIUC</b>	<b>34484</b>

## Distribuția pe medii de rezidență (urban/rural)

**Urban**

**118754 persoane**

**40.68%**

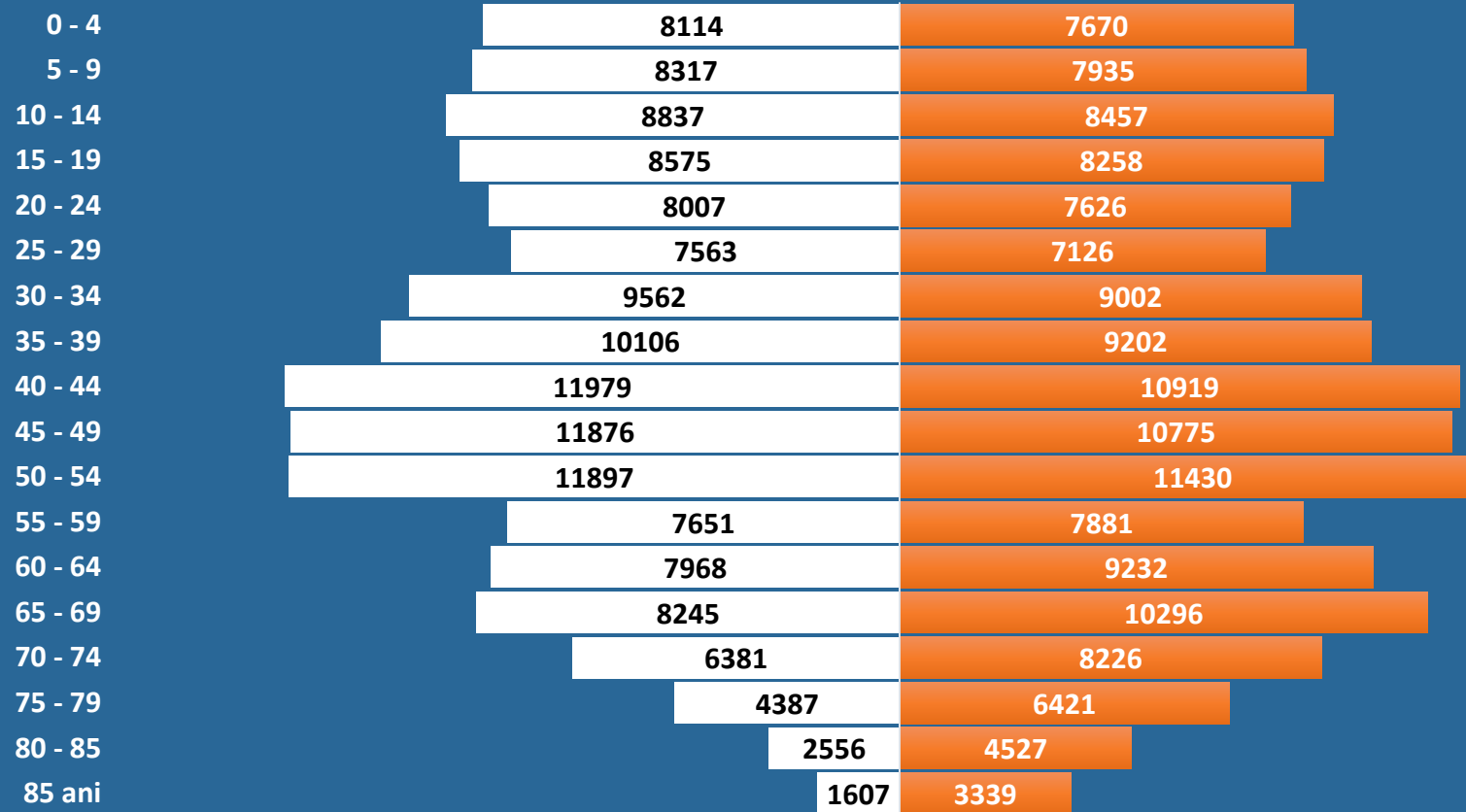
**Rural**

**173169 persoane**

**59.32%**

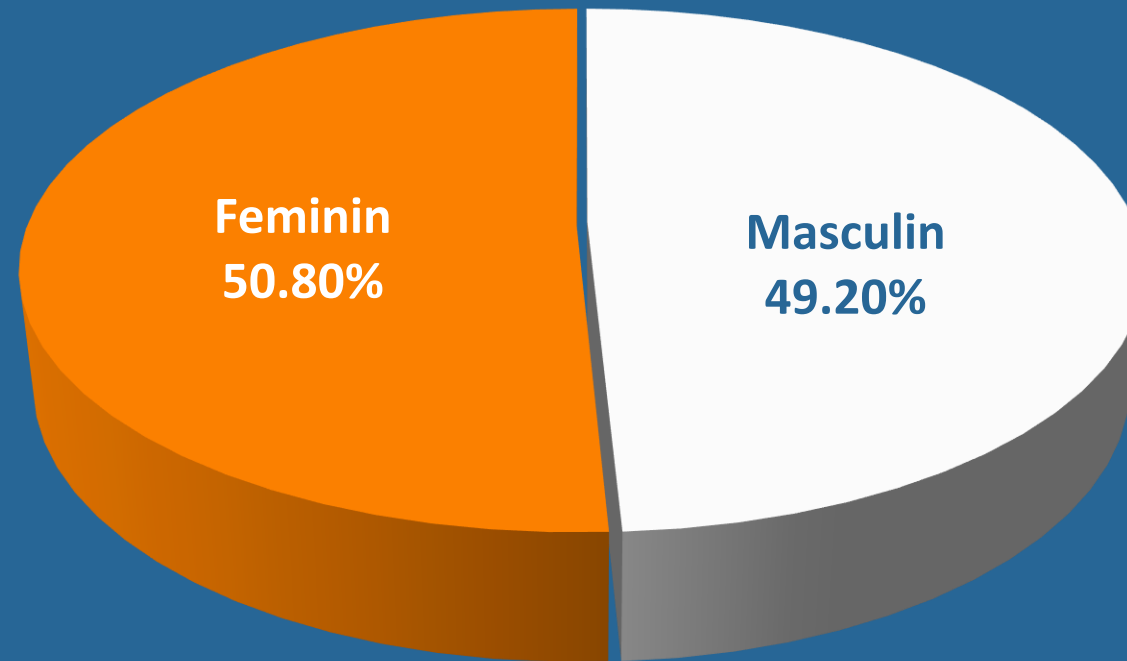
**Majoritatea populației trăiește în mediul rural**

## Structura populației după grupe de vârstă



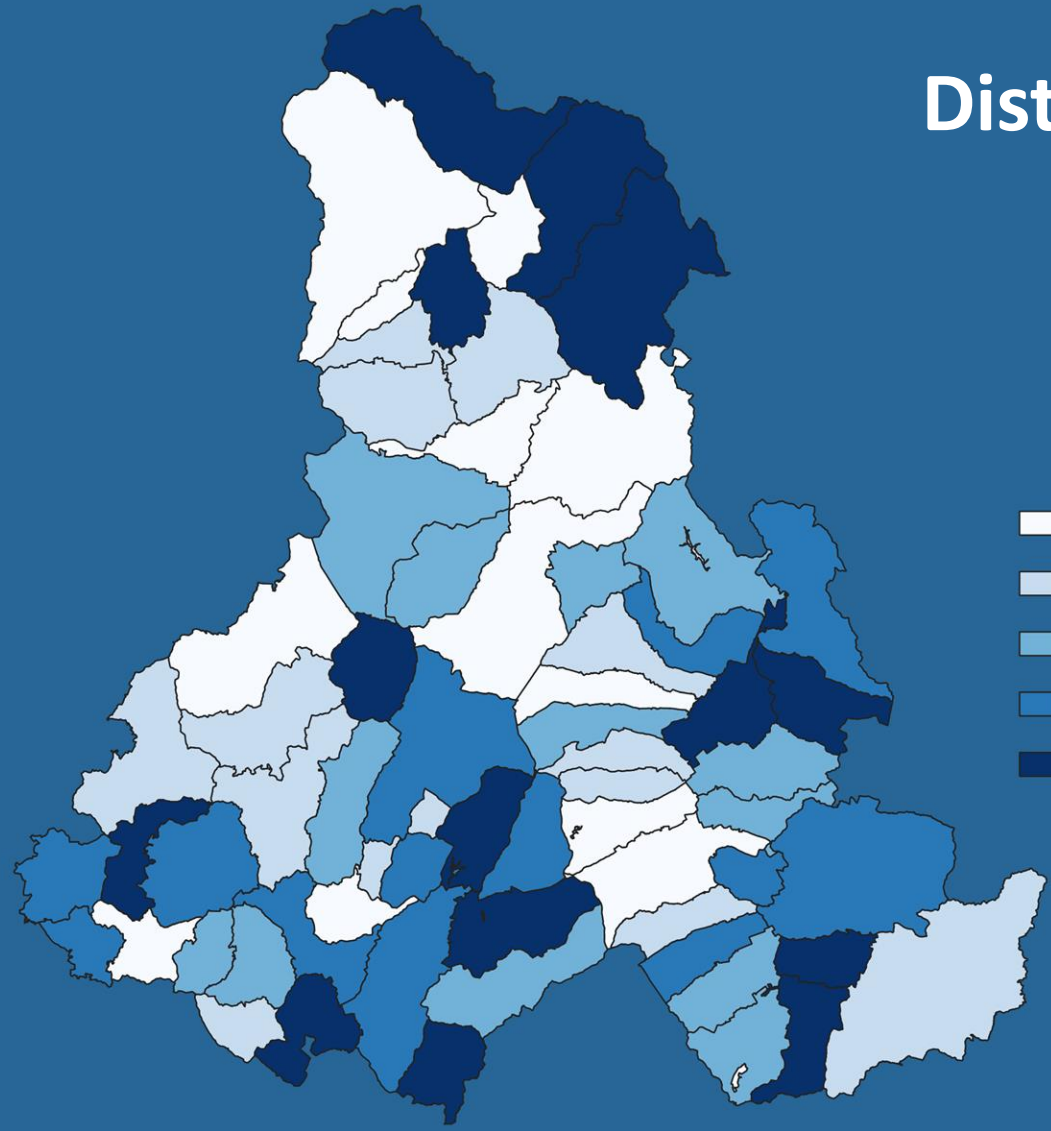
■ masculin ■ feminin

## Structura populației județului pe sexe



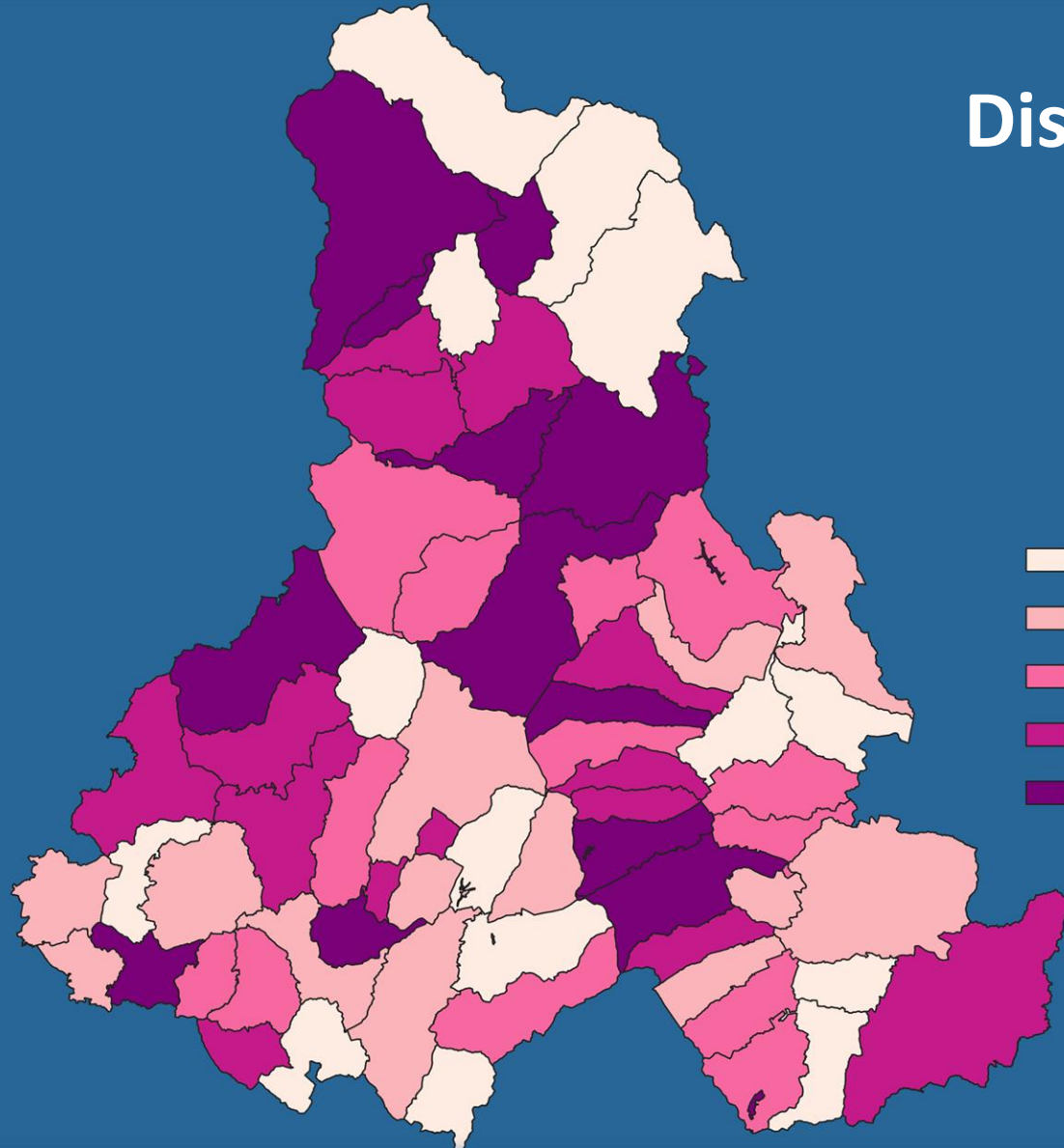


## Distribuția populației masculine



- 46.87% - 48.82%
- 48.82% - 49.57%
- 49.57% - 50.46%
- 50.46% - 51.13%
- 51.13% - 53.84%

## Distribuția populației feminine



- 46.16% - 48.87%
- 48.87% - 49.54%
- 49.54% - 50.43%
- 50.43% - 51.18%
- 51.18% - 53.13%

43% căsătorit/ă

42% necăsătorit/ă

9% văduv/ă

6% divorțat/ă

**Starea civilă a  
populației din  
județul Harghita**



**Români 33634 persoane**

**Maghiari 232157 persoane**

**Romi 4928 persoane**

**Alte naționalități  
282 persoane**

**Date indisponibile  
20949 persoane**

# Structura etnică a județului

Pentru detalii suplimentare accesați pagina  
de web DJS Harghita  
[https://harghita.insse.ro/recensamantul-  
populatiei-si-locuintelor-2021-2/](https://harghita.insse.ro/recensamantul-populatiei-si-locuintelor-2021-2/)



JUDET MUNICIPIU, ORAS, COMUNA	POPULATIA REZIDENTA TOTAL	ETNIA				
		Români	Maghiari	Romi	Alta etnie	Informație nedisponibila
MUNICIPIUL MIERCUREA CIUC	34484	5305	24873	268	73	3965
MUNICIPIUL GHEORGHENI	15884	1288	11832	377	16	2371
MUNICIPIUL ODORHEIU						
SECUIESC	31335	721	27351	495	27	2741
MUNICIPIUL TOPLITA	12609	8245	2092	549	9	1714
ORAȘ BĂILE TUȘNAD	1372	105	1142	12	*	*
ORAȘ BĂLAN	5414	3178	1623	79	4	530
ORAȘ BORSEC	2391	619	1667	6	*	*
ORAȘ CRISTURU SECUIESC	8797	169	7673	245	9	701
ORAȘ VLĂHIȚA	6468	50	6088	15	*	*
ATID	2594	7	2286	34	-	267

Sursa: INS, Recensământul populației și locuințelor din anul 2021,  
date definitive

\* - valoare confidentiala

JUDET MUNICIPIU, ORAS, COMUNA	POPULATIA REZIDENTA TOTAL	ETNIA				
		Români	Maghiari	Romi	Alta etnie	Informație nedisponibila
AVRĂMEȘTI	2324	16	2022	80	*	*
BILBOR	2328	2159	9	-	-	160
BRĂDEȘTI	2122	18	1956	38	*	*
CĂPĂLNIȚA	2036	9	1914	45	*	*
CÂRȚA	2527	13	2426	7	*	*
CICEU	2711	36	2524	0	*	*
CIUCSÂNGEORGIU	4876	35	4545	15	*	278
CIUMANI	3881	16	3713	19	*	131
CORBU	1282	1019	113	74	-	76
CORUND	6394	13	6185	32	4	160

Sursa: INS, Recensământul populației și locuințelor din anul 2021,  
date definitive

\* - valoare confidențială

JUDET MUNICIPIU, ORAS, COMUNA	POPULATIA REZIDENTA TOTAL	ETNIA				Informație nedisponibila
		Români	Maghiari	Romi	Alta etnie	
COZMENI	2125	16	1863	14	*	230
DĂNEȘTI	2079	16	2009	10	-	44
DÂRJIU	851	12	788	4	-	47
DEALU	4104	20	3920	42	*	*
DITRĂU	5284	19	5024	-	*	236
FELICENI	3448	112	3030	-	*	303
FRUMOASA	3581	56	3341	11	5	168
GĂLĂUȚAȘ	2039	1471	407	25	-	136
JOSENI	5268	41	4880	39	*	306
LĂZAREA	3313	56	2995	62	4	196

Sursa: INS, Recensământul populației și locuințelor din anul 2021,  
date definitive

\* - valoare confidențiala

JUDET MUNICIPIU, ORAS, COMUNA	POPULATIA REZIDENTA TOTAL	ETNIA				
		Români	Maghiari	Romi	Alta etnie	Informație nedisponibila
LELICENI	2471	78	2192	96	*	102
LUETA	3338	5	3201	*	*	127
LUNCA DE JOS	5093	31	4722	75	19	246
LUNCA DE SUS	3218	35	3045	-	*	105
LUPENI	4547	17	4339	*	*	186
MĂDĂRAȘ	2093	16	1998	11	*	*
MĂRTINIȘ	2817	21	2632	0	*	*
MEREȘTI	1243	12	1174	*	-	54
MIHĂILENI	2593	360	2002	51	6	174
MUGENI	3329	33	3041	39	-	216

Sursa: INS, Recensământul populației și locuințelor din anul 2021,  
date definitive

\* - valoare confidențială



JUDET MUNICIPIU, ORAS, COMUNA	POPULATIA REZIDENTA TOTAL	ETNIA				Informație nedisponibila
		Români	Maghiari	Romi	Alta etnie	
OCLAND	1270	5	1179	4	*	*
PĂULENI-CIUC	2057	22	1882	7	*	144
PLĂIEȘII DE JOS	2819	117	2289	326	-	87
PORUMBENI	1800	9	1409	306	*	*
PRAID	6542	43	5750	316	-	433
RACU	1599	8	1517	18	-	56
REMETEA	5953	37	5741	5	*	167
SĂCEL	1140	131	723	235	4	47
SÂNCRĂIENI	2476	26	2225	36	-	189
SÂNDOMINIC	5667	17	5374	33	*	*

Sursa: INS, Recensământul populației și locuințelor din anul 2021,  
date definitive

\* - valoare confidențiala

JUDET MUNICIPIU, ORAS, COMUNA	POPULATIA REZIDENTA TOTAL	ETNIA				
		Români	Maghiari	Romi	Alta etnie	Informație nedisponibila
SÂNMARTIN	2227	11	2130	9	-	77
SÂNSIMION	3407	31	3174	-	*	197
SÂNTIMBRU	2066	8	1861	101	*	*
SĂRMAȘ	3366	2665	474	14	4	209
SATU MARE	1995	*	1927	-	*	65
SECUIENI	2707	61	2356	186	*	*
SICULENI	2511	96	2277	29	*	*
ȘIMONEȘTI	3416	134	3046	100	*	*
SUBCETATE	1684	1538	50	26	*	68
SUSENI	4944	68	4489	230	*	*

Sursa: INS, Recensământul populației și locuințelor din anul 2021,  
date definitive

\* - valoare confidentiala

JUDET MUNICIPIU, ORAS, COMUNA	POPULATIA REZIDENTA TOTAL	ETNIA				
		Români	Maghiari	Romi	Alta etnie	Informație nedisponibila
TOMEȘTI	2430	15	2358	*	*	55
TULGHEȘ	2941	2076	737	-	-	128
TUȘNAD	2006	36	1846	18	-	106
ULIEȘ	1068	10	963	10	-	85
VĂRȘAG	1652	8	1601	-	-	43
VOȘLĂBENI	1815	987	679	36	*	110
ZETEA	5729	25	5463	4	*	234

Sursa: INS, Recensământul populației și locuințelor din anul 2021,  
date definitive

\* - valoare confidentiala

**Romano-Catolică 178126 persoane**  
**66.2%**

**Reformată 32472 persoane**  
**12.07%**

**Ortodoxă (B.O.R.) 31087**  
**11.55%**

**Unitariană 19001**  
**7.06 %**

**Alte religii 8374**  
**3.11 %**

**Date indisponibile**  
**pentru 22890 persoane**

## Structura confesională a județului \*

\* % se calculează la populația care și-a declarat religia

Pentru detalii suplimentare accesați pagina  
de web DJS Harghita  
[https://harghita.insse.ro/recensamantul-  
populatiei-si-locuintelor-2021-2/](https://harghita.insse.ro/recensamantul-populatiei-si-locuintelor-2021-2/)



JUDET MUNICIPIU, ORAS, COMUNA	POPULATIA REZIDENTA TOTAL	Ortodoxa (Biserica Ortodoxa Româna)	Romano- Catolica	Reformata	Unitariana (Biserica Unitariana Maghiara)	Alte religii	Informatie nedisponibila
MUNICIPIUL MIERCUREA CIUC	34484	4350	22041	2282	662	791	4358
MUNICIPIUL GHEORGHENI	15884	1148	10577	912	105	656	2486
MUNICIPIUL ODORHEIU SECUIESC	31335	588	14564	8161	3943	945	3134
MUNICIPIUL TOPLITA	12609	8008	1879	450	4	438	1830
ORAȘ BĂILE TUȘNAD	1372	102	1022	80	13	34	121
ORAȘ BĂLAN	5414	2711	1861	139	14	119	570
ORAȘ BORSEC	2391	554	1589	67	*	68	113
ORAȘ CRISTURU SECUIESC	8797	142	993	3793	2746	357	766
ORAȘ VLĂHIȚA	6468	47	5333	240	232	279	337
ATID	2594	7	323	1159	422	409	274

Sursa: INS, Recensământul populației și locuințelor din anul 2021,  
date definitive

\* - valoare confidentiala

JUDET MUNICIPIU, ORAS, COMUNA	POPULATIA REZIDENTA TOTAL	Ortodoxa (Biserica Ortodoxa Româna)	Romano- Catolica	Reformata	Unitariana (Biserica		Informatie nedisponibila
					Unitariana Maghiara)	Alte religii	
AVRĂMEȘTI	2324	6	52	225	1762	69	210
BILBOR	2328	2152	5	-	-	*	168
BRĂDEȘTI	2122	12	1620	223	90	53	124
CĂPĂLNIȚA	2036	7	1904	22	15	17	71
CÂRȚA	2527	13	2371	24	6	18	95
CICEU	2711	27	2422	21	8	59	174
CIUCSÂNGEORGIU	4876	12	4302	34	8	225	295
CIUMANI	3881	10	3643	65	5	17	141
CORBU	1282	1085	106	*	-	13	78
CORUND	6394	12	4760	97	874	471	180

Sursa: INS, Recensământul populației și locuințelor din anul 2021,  
date definitive

\* - valoare confidentiala

JUDET MUNICIPIU, ORAS, COMUNA	POPULATIA REZIDENTA TOTAL	Ortodoxa (Biserica Ortodoxa Româna)	Romano- Catolica	Reformata	Unitariana (Biserica		Informatie nedisponibila
					Unitariana Maghiara)	Alte religii	
COZMENI	2125	8	1856	16	*	9	236
DĂNEȘTI	2079	14	1978	20	*	12	55
DÂRJIU	851	*	79	179	492	49	49
DEALU	4104	7	3717	124	54	63	139
DITRĂU	5284	23	4911	66	10	22	252
FELICENI	3448	26	1017	1794	143	137	331
FRUMOASA	3581	47	3171	44	19	124	176
GĂLĂUȚAȘ	2039	1460	326	72	*	35	146
JOSENI	5268	16	4740	45	*	131	336
LĂZAREA	3313	50	2924	40	11	68	220

Sursa: INS, Recensământul populației și locuințelor din anul 2021,  
date definitive

\* - valoare confidentiala

JUDET MUNICIPIU, ORAS, COMUNA	POPULATIA REZIDENTA TOTAL	Ortodoxa (Biserica Ortodoxa Româna)	Romano- Catolica	Reformata	Unitariana (Biserica		Informatie nedisponibila
					Unitariana Maghiara)	Alte religii	
LELICENI	2471	66	2044	92	17	132	120
LUETA	3338	*	3149	29	19	5	133
LUNCA DE JOS	5093	27	4780	17	*	12	257
LUNCA DE SUS	3218	24	3060	15	*	6	113
LUPENI	4547	17	3459	515	242	99	215
MĂDĂRAȘ	2093	16	1959	15	*	24	79
MĂRTINIȘ	2817	21	318	383	1847	69	179
MEREȘTI	1243	12	225	25	866	57	58
MIHĂILENI	2593	352	1997	12	18	30	184
MUGENI	3329	26	1277	1659	69	66	232

Sursa: INS, Recensământul populației și locuințelor din anul 2021,  
date definitive

\* - valoare confidentiala



JUDET MUNICIPIU, ORAS, COMUNA	POPULATIA REZIDENTA TOTAL	Ortodoxa (Biserica Ortodoxa Româna)	Romano- Catolica	Reformata	Unitariana (Biserica		Informatie nedisponibila
					Unitariana Maghiara)	Alte religii	
OCLAND	1270	8	287	16	858	16	85
PĂULENI-CIUC	2057	12	1780	72	14	26	153
PLĂIEȘII DE JOS	2819	149	2521	38	-	17	94
PORUMBENI	1800	8	97	1190	22	403	80
PRAID	6542	31	1456	4104	20	472	459
RACU	1599	7	1505	15	*	13	59
REMETEA	5953	28	5573	91	15	68	178
SĂCEL	1140	328	28	375	336	*	71
SÂNCRĂIENI	2476	20	2177	35	5	33	206
SÂNDOMIC	5667	11	5292	25	11	65	263

Sursa: INS, Recensământul populației și locuințelor din anul 2021,  
date definitive

\* - valoare confidentiala

JUDET MUNICIPIU, ORAS, COMUNA	POPULATIA REZIDENTA TOTAL	Ortodoxa (Biserica Ortodoxa Româna)	Romano- Catolica	Reformata	Unitariana (Biserica		Informatie nedisponibila
					Unitariana Maghiara)	Alte religii	
SÂNMARTIN	2227	9	2084	28	10	10	86
SÂNSIMION	3407	25	3108	37	12	16	209
SÂNTIMBRU	2066	*	1892	26	4	43	101
SĂRMAȘ	3366	2485	537	14	-	103	227
SATU MARE	1995	*	1864	30	20	13	68
SECUIENI	2707	106	206	1471	627	187	110
SICULENI	2511	98	2240	24	10	16	123
ȘIMONEȘTI	3416	30	229	710	2179	128	140
SUBCETATE	1684	1507	72	*	-	33	72
SUSENI	4944	53	4355	95	11	199	231

Sursa: INS, Recensământul populației și locuințelor din anul 2021,  
date definitive

\* - valoare confidentiala

JUDET MUNICIPIU, ORAS, COMUNA	POPULATIA REZIDENTA TOTAL	Orodoxa (Biserica Orodoxa Româna)	Romano- Catolica	Reformata	Unitariana (Biserica		Informatie nedisponibila
					Unitariana Maghiara)	Alte religii	
TOMEȘTI	2430	10	2338	6	*	17	59
TULGHEȘ	2941	1954	779	5	*	65	138
TUȘNAD	2006	29	1750	24	6	69	128
ULIEȘ	1068	9	155	750	39	25	90
VĂRȘAG	1652	4	1563	19	16	7	43
VOȘLĂBENI	1815	934	667	18	4	74	118
ZETEA	5729	13	5217	95	49	91	264

Sursa: INS, Recensământul populației și locuințelor din anul 2021,  
date definitive

\* - valoare confidentiala

**Limba română**

**33409 persoane**

**Limba maghiară**

**236139 persoane**

**Limba romani**

**1148 persoane**

**Altă limbă maternă**

**142 persoane**

**Date indisponibile**

**pentru 21112**

**persoane**

## POPULATIA REZIDENTA DUPA LIMBA MATERNA

Pentru detalii suplimentare accesați pagina  
de web DJS Harghita

[https://harghita.insse.ro/recensamantul-  
populatiei-si-locuintelor-2021-2/](https://harghita.insse.ro/recensamantul-populatiei-si-locuintelor-2021-2/)





**Români 92 persoane**

**Maghiari 673 persoane**

**Romi 225 persoane**

**Date indisponibile  
pentru 1133  
persoane**

**POPULAȚIA  
REZIDENTĂ DE 14 ANI  
ȘI PESTE **ANALFABETĂ**  
DUPĂ ETNIE -  
JUDEȚUL HARGHITA,  
LA 1 DECEMBRIE 2021  
2123 PERSOANE**

Pentru detalii suplimentare accesați pagina de web DJS  
Harghita  
<https://harghita.insse.ro/recensamantul-populatiei-si-locuintelor-2021-2/>





**RECENSĂMÂNTUL**  
POPULAȚIEI ȘI LOCUINȚELOR  
*om cu om, casă cu casă*



**Mulțumim  
pentru  
atenție!**