

CL / BEJ

ANEXA NR. 12

BIROUL ELECTORAL DE
CIRCUMSCRIPȚIE JUDEȚEANĂ
Județul HARGHITA

PROCES - VERBAL *)

privind centralizarea pe județ a voturilor și rezultatului alegerilor pentru

CONSILIILE LOCALE

la alegerile locale din data de 9 iunie 2024

a	Numărul total al alegătorilor prevăzuți în listele electorale din circumscripțiile electorale din județ (pct. a = pct. a1 + pct. a2 + pct. a3 + pct. a4), din care:	265919
a1	- Numărul total al alegătorilor potrivit listelor electorale permanente (pct. a1 ≥ pct. b1)	261115
a2	- Numărul total al alegătorilor potrivit copiilor de pe listele electorale complementare (pct. a2 ≥ pct. b2)	783
a3	- Numărul total al alegătorilor potrivit listelor electorale suplimentare (pct. a3 ≥ pct. b3)	1903
a4	- Numărul total al alegătorilor în cazul cărora s-a folosit urna specială (pct. a4 ≥ pct. b4)	2118
b	Numărul total al alegătorilor care s-au prezentat la urne , înscriși în listele electorale din circumscripțiile electorale din județ (pct. b = pct. b1 + pct. b2 + pct. b3 + pct. b4), din care:	134878
b1	- Numărul total al alegătorilor care s-au prezentat la urne , înscriși în listele electorale permanente	131411
b2	- Numărul total al alegătorilor care s-au prezentat la urne , înscriși în copiile de pe listele electorale complementare	84
b3	- Numărul total al alegătorilor care s-au prezentat la urne , înscriși în listele electorale suplimentare	1293
b4	- Numărul total al alegătorilor care s-au prezentat la urne , în cazul cărora s-a folosit urna specială	2090
c	Numărul total al voturilor valabil exprimate (pct. c ≤ pct. b - pct. d; pct. c = Suma voturilor valabil exprimate la pct. g)	130226
d	Numărul total al voturilor nule	4543
e	Numărul buletinelor de vot primite (pct. e ≥ pct. c + pct. d + pct. f)	289378
f	Numărul buletinelor de vot neîntrebuințate și anulate	154565

*) Conform art. 104 din Legea nr. 115/2015 pentru alegerea autorităților administrației publice locale, pentru modificarea Legii administrației publice locale nr. 215/2001, precum și pentru modificarea și completarea Legii nr. 393/2004 privind Statutul aleșilor locali.

g. Numărul total al voturilor valabil exprimate, obținute de listele de candidați pentru **CONSILIUL LOCAL**, grupate pe partide politice, organizații ale cetățenilor aparținând minorităților naționale, alianțe politice, alianțe electorale, precum și pe candidați independenți:

Denumirea partidelor politice, organizațiilor cetățenilor aparținând minorităților naționale, alianțelor politice, alianțelor electorale ori mențiunea "Candidat independent" *)	Nr. crt.	Nr de voturi valabil exprimate, obținute.
UNIUNEA DEMOCRATĂ MAGHIARĂ DIN ROMÂNIA	1	94125
ALIANȚA MAGHIARĂ DIN TRANSILVANIA - ERDÉLYI MAGYAR SZÖVETSÉG	2	14576
PARTIDUL SOCIAL DEMOCRAT	3	6305
PARTIDUL NAȚIONAL LIBERAL	4	4775
CANDIDAT INDEPENDENT	5	2843
PARTIDUL PENTRU ODORHEIU SECUIESC	6	1933
ALIANȚA PENTRU UNIREA ROMÂNILOR	7	1435
FORȚA CIVICĂ MAGHIARĂ - MAGYAR POLGÁRI ERŐ	8	1019
PARTIDUL MIȘCAREA POPULARĂ	9	648
PARTIDUL S.O.S. ROMÂNIA	10	529
ALIANȚA ELECTORALĂ PSD PNL	11	496
ALIANȚA DREAPTA UNITĂ USR - PMP	12	314
ASOCIAȚIA PARTIDA ROMILOR "PRO-EUROPA"	13	302
PARTIDUL ALIANȚA RENĂȘTEREA NAȚIONALĂ	14	182
UNIUNEA SALVAȚI ROMÂNIA	15	155

*) În ordinea descrescătoare a numărului de voturi valabil exprimate.

Denumirea partidelor politice, organizațiilor cetățenilor aparținând minorităților naționale, alianțelor politice, alianțelor electorale ori mențiunea "Candidat independent" *)	Nr. crt.	Nr de voturi valabil exprimate, obținute.
PARTIDUL ROMÂNIA MARE	16	133
PARTIDUL UMANIST SOCIAL LIBERAL	17	127
PARTIDUL OAMENILOR LIBERI	18	127
PARTIDUL PHRALIPE AL ROMILOR	19	108
ALIANȚA NAȚIONAL ȚĂRĂNISTĂ	20	67
UNIUNEA NAȚIUNII ROMÂNE	21	27
	22	
	23	
	24	
	25	
	26	
	27	
	28	
	29	
	30	

*) În ordinea descrescătoare a numărului de voturi valabil exprimate.

Denumirea partidelor politice, organizațiilor cetățenilor aparținând minorităților naționale, alianțelor politice, alianțelor electorale ori mențiunea "Candidat independent" *)	Nr. crt.	Nr de voturi valabil exprimate, obținute.
	31	
	32	
	33	
	34	
	35	
	36	
	37	
	38	
	39	
	40	
	41	
	42	
	43	
	44	
	45	

*) În ordinea descrescătoare a numărului de voturi valabil exprimate.

Denumirea partidelor politice, organizațiilor cetățenilor aparținând minorităților naționale, alianțelor politice, alianțelor electorale ori mențiunea "Candidat independent" *)	Nr. crt.	Nr de voturi valabil exprimate, obținute.
	46	
	47	
	48	
	49	
	50	
	51	
	52	
	53	
	54	
	55	
	56	
	57	
	58	
	59	
	60	

*) În ordinea descrescătoare a numărului de voturi valabil exprimate.

h. Numărul total al mandatelor de **CONSILIER LOCAL**, grupate pe partide politice, organizații ale cetățenilor aparținând minorităților naționale, alianțe politice, alianțe electorale, precum și pe candidați independenți:

Denumirea partidelor politice, organizațiilor cetățenilor aparținând minorităților naționale, alianțelor politice, alianțelor electorale ori mențiunea "Candidat independent" *)	Nr. crt.	Nr de mandate
TOTAL	0	835
UNIUNEA DEMOCRATĂ MAGHIARĂ DIN ROMÂNIA	1	631
ALIANȚA MAGHIARĂ DIN TRANSILVANIA - ERDÉLYI MAGYAR SZÖVETSÉG	2	78
PARTIDUL SOCIAL DEMOCRAT	3	48
PARTIDUL NAȚIONAL LIBERAL	4	28
CANDIDAT INDEPENDENT	5	14
ALIANȚA PENTRU UNIREA ROMÂNILOR	6	7
FORȚA CIVICĂ MAGHIARĂ - MAGYAR POLGÁRI ERŐ	7	7
PARTIDUL S.O.S. ROMÂNIA	8	6
PARTIDUL MIȘCAREA POPULARĂ	9	5
PARTIDUL PENTRU ODORHEIU SECUIESC	10	3
UNIUNEA SALVAȚI ROMÂNIA	11	2
ALIANȚA ELECTORALĂ PSD PNL	12	1
PARTIDUL ROMÂNIA MARE	13	1
PARTIDUL PHRALIPE AL ROMILOR	14	1
ASOCIAȚIA PARTIDA ROMILOR "PRO-EUROPA"	15	1

*) În ordinea descrescătoare a numărului de mandate obținute.

Denumirea partidelor politice, organizațiilor cetățenilor aparținând minorităților naționale, alianțelor politice, alianțelor electorale ori mențiunea "Candidat independent" *)	Nr. crt.	Nr de mandate
PARTIDUL ALIANȚA RENĂȘTEREA NAȚIONALĂ	16	1
PARTIDUL OAMENILOR LIBERI	17	1
PARTIDUL UMANIST SOCIAL LIBERAL	18	0
ALIANȚA NAȚIONAL ȚĂRĂNISTĂ	19	0
ALIANȚA DREAPTA UNITĂ USR - PMP	20	0
UNIUNEA NAȚIUNII ROMÂNE	21	0
	22	
	23	
	24	
	25	
	26	
	27	
	28	
	29	
	30	

*) În ordinea descrescătoare a numărului de mandate obținute.

Denumirea partidelor politice, organizațiilor cetățenilor aparținând minorităților naționale, alianțelor politice, alianțelor electorale ori mențiunea "Candidat independent" *)	Nr. crt.	Nr de mandate
	31	
	32	
	33	
	34	
	35	
	36	
	37	
	38	
	39	
	40	
	41	
	42	
	43	
	44	
	45	

*) În ordinea descrescătoare a numărului de mandate obținute.

Denumirea partidelor politice, organizațiilor cetățenilor aparținând minorităților naționale, alianțelor politice, alianțelor electorale ori mențiunea "Candidat independent" *)	Nr. crt.	Nr de mandate
	46	
	47	
	48	
	49	
	50	
	51	
	52	
	53	
	54	
	55	
	56	
	57	
	58	
	59	
	60	


*) În ordinea descrescătoare a numărului de mandate obținute.

Președintele
Biroului electoral județean

Numele și prenumele

FORAR PETER

Semnătura,




Locțiitorul președintelui
Biroului electoral județean

Numele și prenumele

MURCA BOBANA-RALU

Semnătura,













Membrii
Biroului electoral județean

Numele și
prenumele

Formațiunea politică reprezentată
(unde este cazul)

Semnătura

- | | | | |
|-----|--------------------------------|-------------|---------------------------------------------------------------------------------------|
| 1. | BLIKCAN CAROLINA ALEXANDRA | PSD |  |
| 2. | POP PAMELA | PRO-ROMANIA |  |
| 3. | FRANC JANEL | AUR |  |
| 4. | CSISZER LEVENTE | AMT-EMSZ |  |
| 5. | POPA CONSTANTIN | PHD |  |
| 6. | KOTACZ ETŐKE | UDMR |  |
| 7. | BEBES TUNDE | UAR |  |
| 8. | DEJI GERBAN-PETRU | PNL |  |
| 9. | DEMETER ATTILA | AEP DEFIAR |  |
| 10. | BURJAN-ANDREI BOGDAN-SEBASTIAN | USR |  |
| 11. | | | |
| 12. | | | |
| 13. | | | |