



RAPORT PRIVIND DESFĂȘURAREA EXAMENULUI DE BACALAUREAT

SESIUNEA IUNIE-IULIE 2024



Date statistice privind elevii absolvenți:

Centru de examen	Unitate	Total absolvenți	In centre
COLEGIUL NAȚIONAL "MÁRTON ÁRON" MIERCUREA CIUC	COLEGIUL NAȚIONAL "MÁRTON ÁRON" MIERCUREA CIUC	173	459
	COLEGIUL NAȚIONAL "OCTAVIAN GOGA" MIERCUREA CIUC	110	
	LICEUL DE ARTE "NAGY ISTVÁN" MIERCUREA CIUC	57	
	LICEUL TEOLOGIC ROMANO-CATOLIC "SEGITŐ MÁRIA" MIERCUREA CIUC	92	
	LICEUL TEOLOGIC ROMANO-CATOLIC "SZENT ERZSÉBET" LUNCA DE SUS	27	
LICEUL TEHNOLOGIC "JOANNES KAJONI" MIERCUREA CIUC	LICEUL TEHNOLOGIC "JOANNES KAJONI" MIERCUREA CIUC	112	385
	LICEUL TEHNOLOGIC "KÓS KÁROLY" MIERCUREA CIUC	89	
	LICEUL TEHNOLOGIC "LIVIU REBREANU" BĂLAN	21	
	LICEUL TEHNOLOGIC "PETŐFI SÁNDOR" DĂNEȘTI	15	
	LICEUL TEHNOLOGIC "SZÉKELY KÁROLY" MIERCUREA CIUC	63	
	LICEUL TEHNOLOGIC "TIVAI NAGY IMRE" SÂNMARTIN	0	
	LICEUL TEHNOLOGIC "VENCZEL JÓZSEF" MIERCUREA CIUC	85	
LICEUL TEORETIC "TAMÁSI ÁRON" ODORHEIU SECUIESC	LICEUL TEORETIC "TAMÁSI ÁRON" ODORHEIU SECUIESC	148	383
	LICEUL "MARIN PEDA" ODORHEIU SECUIESC	68	
	LICEUL DE ARTE "DR.PALLÓ IMRE" ODORHEIU SECUIESC	51	

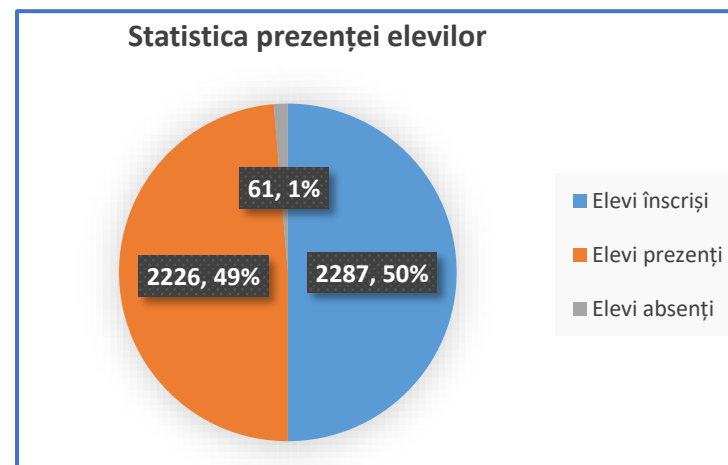


	LICEUL PEDAGOGIC "BENEDEK ELEK" ODORHEIU SECUIESC	55	
	COLEGIUL REFORMAT "BACZKAMADARASI KIS GERGELY" ODORHEIU SECUIESC	61	
LICEUL TEHNOLOGIC "KÓS KÁROLY" ODORHEIU SECUIESC	LICEUL TEHNOLOGIC "KÓS KÁROLY" ODORHEIU SECUIESC	88	276
	LICEUL TEHNOLOGIC "BÁNYAI JÁNOS" ODORHEIU SECUIESC	84	
	LICEUL TEHNOLOGIC "GÁBOR ÁRON" VLĂHIȚA	0	
	LICEUL TEHNOLOGIC CORUND	19	
	LICEUL TEORETIC "DR.P. BOROS FORTUNAT" ZETEA	27	
	LICEUL TEHNOLOGIC "EÖTVÖS JÓZSEF" ODORHEIU SECUIESC	58	113
	<i>SUBCOMISIE: LICEUL TEORETIC "ORBÁN BALÁZS" CRISTURU SECUIESC</i>	51	
	LICEUL TEHNOLOGIC "ZEYK DOMOKOS" CRISTURU SECUIESC	13	
	LICEUL TEOLOGIC UNITARIAN "BERDE MÓZES" CRISTURU SECUIESC	49	
LICEUL TEORETIC "SALAMON ERNŐ" GHEORGHENI	LICEUL TEORETIC "SALAMON ERNŐ" GHEORGHENI	143	391
	LICEUL TEHNOLOGIC "FOGARASY MIHÁLY" GHEORGHENI	74	
	LICEUL TEORETIC "SFÂNTU NICOLAE" GHEORGHENI	31	
	LICEUL TEHNOLOGIC "PUKÁS TIVADAR" DITRĂU	39	
	LICEUL TEHNOLOGIC "SÖVÉR ELEK" JOSENI	21	
	COLEGIUL TEHNIC "BATTHYÁNY IGNÁC" GHEORGHENI	83	

COLEGIUL NAȚIONAL "MIHAI EMINESCU" TOPLIȚA	COLEGIUL NAȚIONAL "MIHAI EMINESCU" TOPLIȚA	63	303
	LICEUL TEHNOLOGIC CORBU	31	
	LICEUL TEORETIC "O.C.TĂSLĂUANU" TOPLIȚA	116	
	LICEUL TEHNOLOGIC "ZIMMETHAUSEN" BORSEC	0	
	LICEUL TEORETIC "KEMÉNY JÁNOS" TOPLIȚA	15	
	LICEUL "MIRON CRISTEA" SUBCETATE	78	

Date statistice privind prezența elevilor la examenul de bacalaureat, sesiunea iunie- iulie 2024:

Forma de învățământ	Nr. elevi înscriși	Nr. elevi prezenți	Nr. elevi neprezențați	Nr. elevi eliminați
Zi	2278	2218 (97,37%)	60 (2,63%)	0 (0%)
Seral	4	4 (100%)	0 (0%)	0 (0%)
Frecvență redusă	5	4 (80%)	1 (20%)	0 (0%)
TOTAL	2287	2226 (97,33%)	61 (2,67%)	0 (0%)



Date statistice privind prezența elevilor pe probe de examen:

Total elevi proba E)a)	Prezenți E)a)	Eliminați	Neprezențați
2224	2188	0	36

Total elevi proba E)b)	Prezenți	Eliminați	Neprezențați
1500	1488	0	12

Total elevi proba E)c)	Prezenți	Eliminați	Neprezențați
2026	1996	0	30

Total elevi proba E)d)	Prezenți	Eliminați	Neprezențați
2016	1993	0	23



Asigurarea condițiilor pentru candidații cu deficiențe/ cerințe speciale:

În sesiunea iunie- iulie 2024 a examenului de bacalaureat au fost înregistrate 19 solicitări pentru asigurarea condițiilor speciale pentru elevii cu CES sau deficiențe și astfel măsurile diferențiate luate au fost:

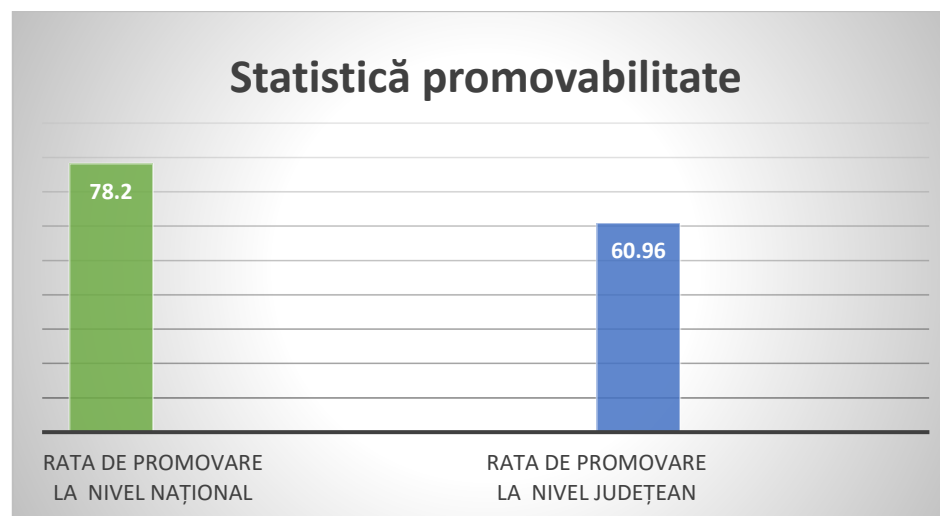
- mărirea cu o oră a timpului destinat efectuării lucrării scrise;
- susținerea examenului în sală separată;
- utilizarea calculatorului de buzunar/birou, tablă pitagoreică, tabelele cu formule matematice;
- folosirea instrumentelor compensatorii, cum ar fi: hărți mentale, scheme conceptuale;
- transmiterea subiectului prin dictare de către unul dintre profesorii asistenți;
- redactarea lucrării scrise prin dictare de către candidat de către unul dintre profesorii asistenți;
- introducerea în sala de examen a pompei de insulină și a alimentelor pentru menținerea nivelului de glucoză;
- susținerea probei în prezența unui însoțitor, stabilit conf. Art. 18, alin. (7) din Procedura ME 31816/25.10.2023.

Aceste măsuri au fost aplicat particularizat pentru fiecare caz în parte.

Examenul de bacalaureat 2024, sesiunea iunie- iulie, s-a desfășurat cu respectarea tuturor prevederilor legale în vigoare, activitatea din cele 6 centre de examen și din centrul zonal de evaluare a fost monitorizată zilnic de către inspectorii școlari desemnați de către I.S.J. Harghita, iar situațiile neprevăzute au fost punctual rezolvate de către comisia județeană de bacalaureat.

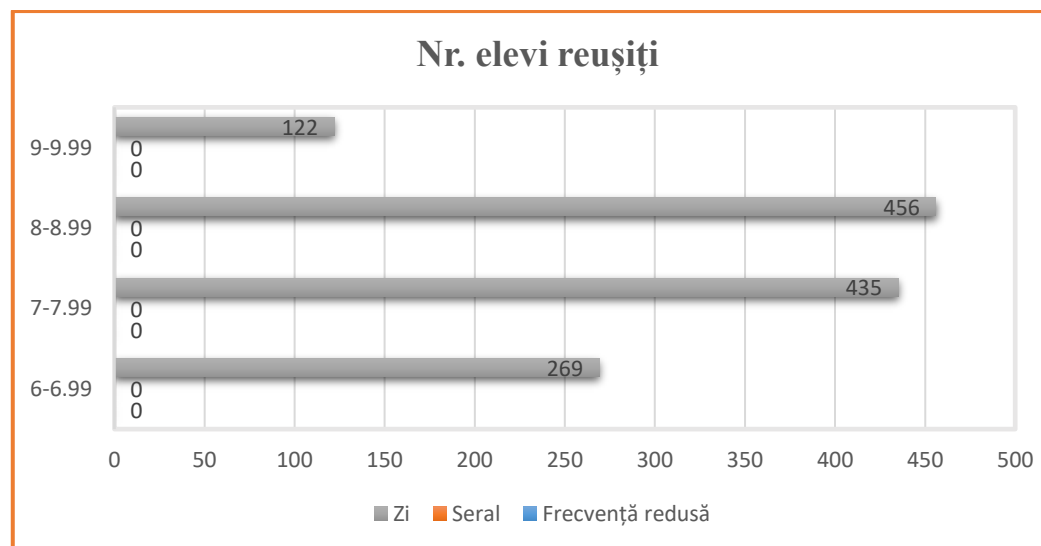
Statistica rezultatelor obținute la examenului de bacalaureat, sesiunea iunie- iulie 2024:

Rata de promovabilitate la nivel național	Rata de promovabilitate la nivel județean
78,20%	60,96%

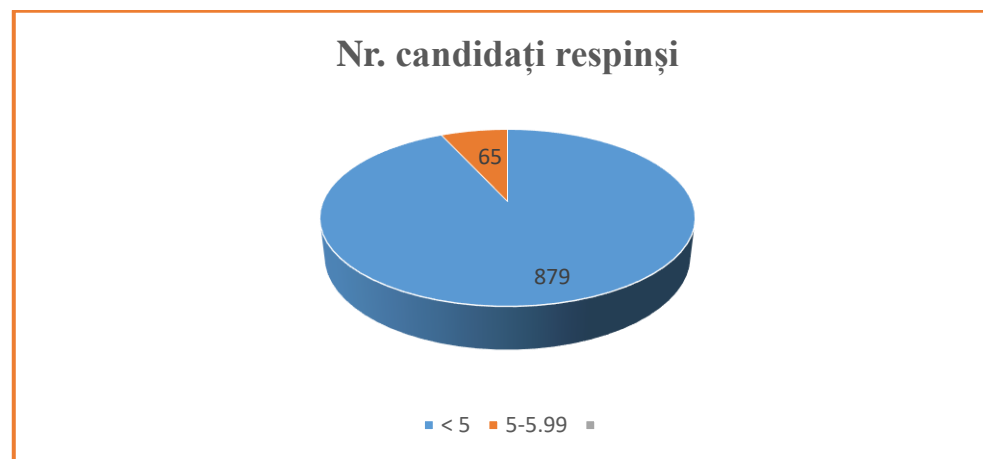


Date statistice promoția curentă și promoțiile anterioare:

Forma de învățământ	Nr. elevi reușiți	Din care cu medii:				
		6 - 6.99	7 - 7.99	8 - 8.99	9 - 9.99	10
Zi	1282 (57,8%)	269 (20,98%)	435 (33,93%)	456 (35,57%)	122 (9,52%)	0 (0%)
Seral	0 (0%)	0 (0%)	0 (0%)	0 (0%)	0 (0%)	0 (0%)
Frecvență redusă	0 (0%)	0 (0%)	0 (0%)	0 (0%)	0 (0%)	0 (0%)
TOTAL	1282 (57,59%)	269 (20,98%)	435 (33,93%)	456 (35,57%)	122 (9,52%)	0 (0%)



Forma de învățământ	Numar de candidați respinși	Din care cu medii:	
		< 5	5 - 5.99
Zi	936 (42,2%)	871 (93,06%)	65 (6,94%)
Seral	4 (100%)	4 (100%)	0 (0%)
Frecvență redusă	4 (100%)	4 (100%)	0 (0%)
TOTAL	944 (42,41%)	879 (93,11%)	65 (6,89%)

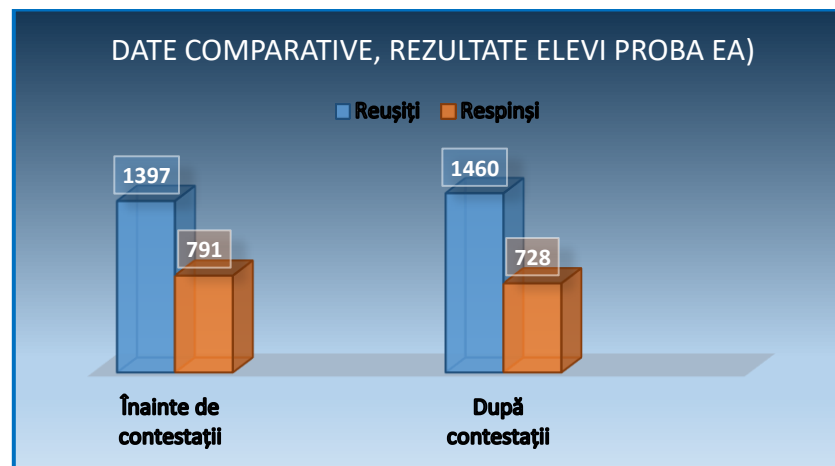


Date statistice și rezultate obținute la proba E)a):
Rezultate înainte de contestații:

Promovabilitate	Reușiți TOTAL	Reușiți 5-5,99	Reușiți 6-6,99	Reușiți 7-7,99	Reușiți 8-8,99	Reușiți 9-9,99	Reușiți 10	Respinsi
63,85%	1397	374	342	365	242	74	0	791

Rezultate după contestații:

Promovabilitate	Reușiți TOTAL	Reușiți 5-5,99	Reușiți 6-6,99	Reușiți 7-7,99	Reușiți 8-8,99	Reușiți 9-9,99	Reușiți 10	Respinsi
66,73%	1460	431	342	368	242	77	0	728

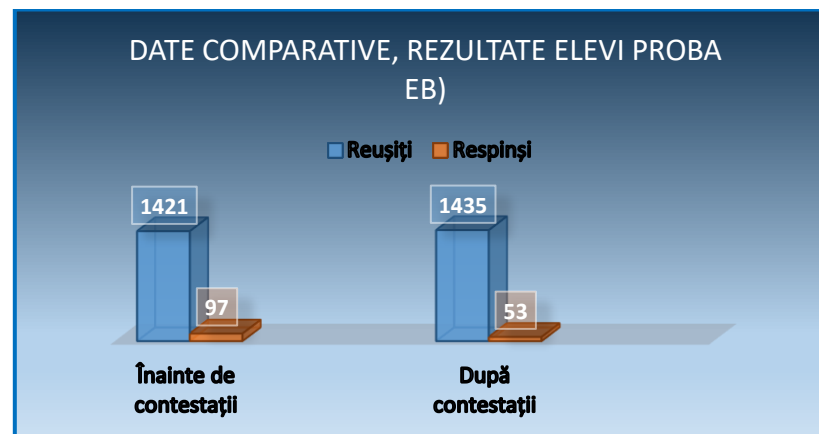


Date statistice și rezultate proba E)b):
Rezultate înainte de contestații:

Promovabilitate	Reușiți TOTAL	Reușiți 5-5,99	Reușiți 6-6,99	Reușiți 7-7,99	Reușiți 8-8,99	Reușiți 9-9,99	Reușiți 10	Respiși
95,50%	1421	217	334	377	351	139	3	67

Rezultate după contestații:

Promovabilitate	Reușiți TOTAL	Reușiți 5-5,99	Reușiți 6-6,99	Reușiți 7-7,99	Reușiți 8-8,99	Reușiți 9-9,99	Reușiți 10	Respiși
96,44%	1435	219	335	378	358	142	3	53

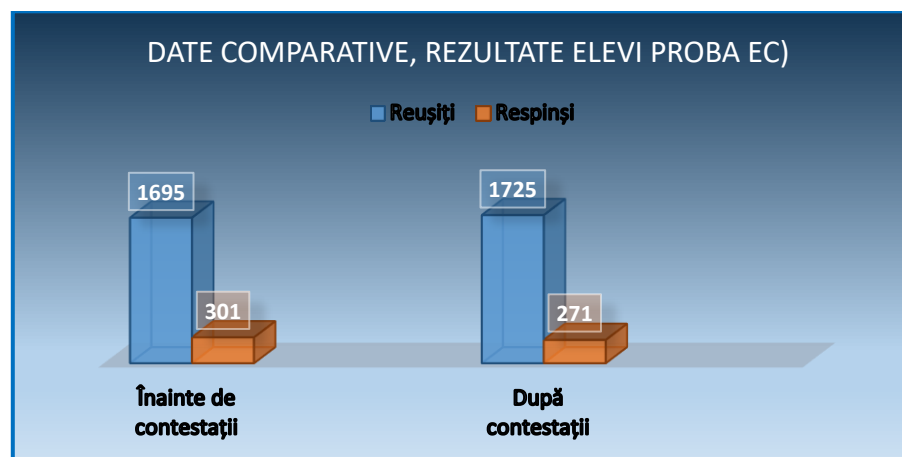


Date statistice și rezultate proba E)c):
Rezultate înainte de contestații:

Promovabilitate	Reușiți TOTAL	Reușiți 5-5,99	Reușiți 6-6,99	Reușiți 7-7,99	Reușiți 8-8,99	Reușiți 9-9,99	Reușiți 10	Respinsi
84,92%	1695	320	324	343	394	301	13	301

Rezultate după contestații:

Promovabilitate	Reușiți TOTAL	Reușiți 5-5,99	Reușiți 6-6,99	Reușiți 7-7,99	Reușiți 8-8,99	Reușiți 9-9,99	Reușiți 10	Respinsi
86,42%	1725	345	323	344	395	304	14	271

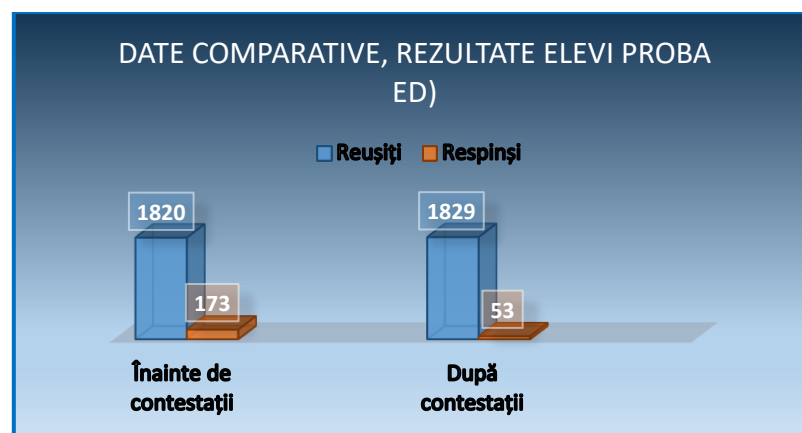


Date statistice și rezultate proba E)d):
Rezultate înainte de contestații:

Promovabilitate	Reușiți TOTAL	Reușiți 5-5,99	Reușiți 6-6,99	Reușiți 7-7,99	Reușiți 8-8,99	Reușiți 9-9,99	Reușiți 10	Respinși
91,32%	1820	181	233	369	543	476	18	173

Rezultate după contestații:

Promovabilitate	Reușiți TOTAL	Reușiți 5-5,99	Reușiți 6-6,99	Reușiți 7-7,99	Reușiți 8-8,99	Reușiți 9-9,99	Reușiți 10	Respinși
91,77%	1829	186	236	368	538	483	18	164



Statistica contestațiilor:

Nr. de contestații depuse				
Total	Proba Ea)	Proba Eb)	Proba Ec)	Proba Ed)
1.084	548	144	240	152

3. Analiza rezultatelor obținute:**Rezultate Filiera Teoretică 2024 (toți candidații):**

Candidați înscriși	Candidați prezenți	Candidați neprezenți	Candidați eliminați din examen	Candidați respinși total	Candidați respinși cu media 5-5.49	Candidați respinși cu media 5,5-5.98
1.099	1.082	17	0	187	6	17

Candidați reușiți	Candidați cu media 6-6,49	Candidați cu media 6,5-6,99	Candidați cu media 7-7,49	Candidați cu media 7,5-7,99	Candidați cu media 8-8,49	Candidați cu media 8,5-8,99	Candidați cu media 9-9,49	Candidați cu media 9,5-9,99	Candidați cu media 10	Rată de promovare 2024	Rată de promovare 2023	Variație procente 2024-2023
895	71	67	116	156	205	161	99	20	0	82,7%	81,4%	1,3%

Rezultate Filiera Teoretică 2024 (candidați promoția curentă):

Candidați înscriși	Candidați prezenți	Candidați neprezenți	Candidați eliminați din examen	Candidați respinși total	Candidați respinși cu media 5-5.49	Candidați respinși cu media 5,5-5.98
1.014	1.005	9	0	133	4	11

Candidați reușiți	Candidați cu media 6-6,49	Candidați cu media 6,5-6,99	Candidați cu media 7-7,49	Candidați cu media 7,5-7,99	Candidați cu media 8-8,49	Candidați cu media 8,5-8,99	Candidați cu media 9-9,49	Candidați cu media 9,5-9,99	Candidați cu media 10	Rată de promovare 2024	Rată de promovare 2023	Variație procente 2024-2023
872	55	66	113	154	204	161	99	20	0	86,8%	84,2%	2,6%

Rezultate Filiera Tehnologică (toți candidații):

Candidați înscriși	Candidați prezenți	Candidați neprezențați	Candidați eliminați din examen	Candidați respinși total	Candidați respinși cu media 5-5.49	Candidați respinși cu media 5,5-5.98
784	749	35	0	499	8	22

Candidați reușiți	Candidați cu media 6-6,49	Candidați cu media 6,5-6,99	Candidați cu media 7-7,49	Candidați cu media 7,5-7,99	Candidați cu media 8-8,49	Candidați cu media 8,5-8,99	Candidați cu media 9-9,49	Candidați cu media 9,5-9,99	Candidați cu media 10	Rată de promovare 2024	Rată de promovare 2023	Variație procente 2024-2023
250	50	65	58	45	21	10	1	0	0	33,4%	34,0%	-0,6%

Rezultate Filiera Tehnologică (candidați promoția curentă):

Candidați înscriși	Candidați prezenți	Candidați neprezențați	Candidați eliminați din examen	Candidați respinși total	Candidați respinși cu media 5-5.49	Candidați respinși cu media 5,5-5.98
591	585	6	0	363	3	12

Candidați reușiți	Candidați cu media 6-6,49	Candidați cu media 6,5-6,99	Candidați cu media 7-7,49	Candidați cu media 7,5-7,99	Candidați cu media 8-8,49	Candidați cu media 8,5-8,99	Candidați cu media 9-9,49	Candidați cu media 9,5-9,99	Candidați cu media 10	Rată de promovare 2024	Rată de promovare 2023	Variație procente 2024-2023
222	37	53	55	45	21	10	1	0	0	37,9%	37,1%	0,8%

Rezultate Filiera Vocațională (toți candidații):

Candidați înscriși	Candidați prezenți	Candidați neprezențați	Candidați eliminați din examen	Candidați respinși total	Candidați respinși cu media 5-5.49	Candidați respinși cu media 5,5-5.98
404	395	9	0	183	1	9

Candidați reușiți	Candidați cu media 6-6,49	Candidați cu media 6,5-6,99	Candidați cu media 7-7,49	Candidați cu media 7,5-7,99	Candidați cu media 8-8,49	Candidați cu media 8,5-8,99	Candidați cu media 9-9,49	Candidați cu media 9,5-9,99	Candidați cu media 10	Rată de promovare 2024	Rată de promovare 2023	Variație procente 2024-2023
212	32	38	35	39	29	32	7	0	0	53,7%	61,4%	-7,8%

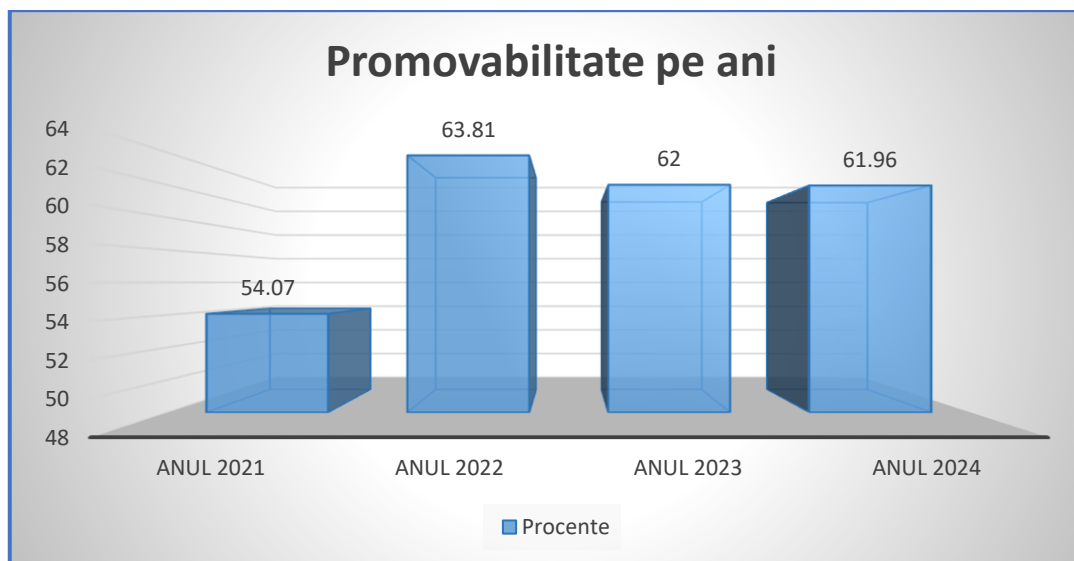
Rezultate Filiera Vocațională (candidați promoția curentă):

Candidați înscriși	Candidați prezenți	Candidați neprezențați	Candidați eliminați din examen	Candidați respinși total	Candidați respinși cu media 5-5.49	Candidați respinși cu media 5,5-5.98
346	342	4	0	142	1	8

Candidați reușiți	Candidați cu media 6-6,49	Candidați cu media 6,5-6,99	Candidați cu media 7-7,49	Candidați cu media 7,5-7,99	Candidați cu media 8-8,49	Candidați cu media 8,5-8,99	Candidați cu media 9-9,49	Candidați cu media 9,5-9,99	Candidați cu media 10	Rată de promovare 2024	Rată de promovare 2023	Variație procente 2024-2023
200	27	34	33	38	29	32	7	0	0	58,5%	67,5%	-9,0%

Procente promovabilitate pe ani școlari

Rata de promovare (absolvenți din promoția curentă și din promoțiile anterioare), înregistrată în sesiunea iunie- iulie 2024 a examenului de bacalaureat național, după soluționarea contestațiilor, a fost de 61,96%, în scădere ușoară față de 2023 când a fost 62,00 % și față de anul 2022 când a fost de 63,81 dar cu 7.89 % mai mare decât în 2021.





Unitatea de învățământ	Elevi înscrși	Elevi prezenți	Promovabilitate
COLEGIUL NAȚIONAL "MÁRTON ÁRON" MIERCUREA CIUC	174	173	98,27
LICEUL PEDAGOGIC "BENEDEK ELEK" ODORHEIU SECUIESC	55	55	98,18
LICEUL TEOLOGIC ROMANO-CATOLIC "SEGITŐ MÁRIA" MIERCUREA CIUC	92	92	93,48
LICEUL TEORETIC "TAMÁSI ÁRON" ODORHEIU SECUIESC	152	152	91,45
COLEGIUL NAȚIONAL "OCTAVIAN GOGA" MIERCUREA CIUC	117	116	90,52
COLEGIUL REFORMAT "BACZKAMADARASI KIS GERGELY" ODORHEIU SECUIESC	66	66	89,39
LICEUL TEORETIC "SFÂNTU NICOLAE" GHEORGHENI	34	34	88,24
LICEUL TEHNOLOGIC CORBU	29	29	82,76
LICEUL TEORETIC "SALAMON ERNŐ" GHEORGHENI	150	150	80,00
LICEUL TEORETIC "O.C.TÁSLÁUANU" TOPLIȚA	127	126	77,78
LICEUL TEORETIC "KEMÉNY JÁNOS" TOPLIȚA	17	16	68,75
LICEUL TEHNOLOGIC "JOANNES KAJONI" MIERCUREA CIUC	128	122	59,02
LICEUL "MARIN PREDA" ODORHEIU SECUIESC	74	72	58,33
COLEGIUL NAȚIONAL "MIHAI EMINESCU" TOPLIȚA	52	51	56,86
LICEUL TEHNOLOGIC "KÓS KÁROLY" ODORHEIU SECUIESC	106	103	56,31
LICEUL "MIRON CRISTEA" SUBCETATE	29	25	56,00
LICEUL TEHNOLOGIC "LIVIU REBREANU" BĂLAN	21	21	52,38
LICEUL DE ARTE "NAGY ISTVÁN" MIERCUREA CIUC	66	66	51,52
LICEUL TEORETIC "ORBÁN BALÁZS" CRISTURU SECUIESC	73	71	50,70
LICEUL TEOLOGIC UNITARIAN "BERDE MÓZES" CRISTURU SECUIESC	54	52	46,15
LICEUL DE ARTE "DR.PALLÓ IMRE" ODORHEIU SECUIESC	62	58	39,66
LICEUL TEHNOLOGIC "EÖTVÖS JÓZSEF" ODORHEIU SECUIESC	73	71	29,58
LICEUL TEHNOLOGIC "BÁNYAI JÁNOS" ODORHEIU SECUIESC	69	68	27,94
LICEUL TEHNOLOGIC CORUND	25	25	24,00
LICEUL TEHNOLOGIC "FOGARASY MIHÁLY" GHEORGHENI	15	14	21,43
LICEUL TEHNOLOGIC "KÓS KÁROLY" MIERCUREA CIUC	121	117	21,37
COLEGIUL TEHNIC "BATTHYÁNY IGNÁC" GHEORGHENI	84	78	20,51



LICEUL TEHNOLOGIC "VENCZEL JÓZSEF" MIERCUREA CIUC	83	77	18,18
LICEUL TEOLÓGIC ROMANO-CATOLIC "SZENT ERZSÉBET" LUNCA DE SUS	32	29	17,24
LICEUL TEHNOLOGIC "SZÉKELY KÁROLY" MIERCUREA CIUC	43	36	16,67
LICEUL TEHNOLOGIC "PETŐFI SÁNDOR" DĂNEȘTI	9	9	11,11
LICEUL TEHNOLOGIC "SÖVÉR ELEK" JOSENI	22	22	9,09
LICEUL TEHNOLOGIC "GÁBOR ÁRON" VLĂHIȚA	5	3	0,00
LICEUL TEHNOLOGIC "PUSKÁS TIVADAR" DITRĂU	4	4	0,00
LICEUL TEHNOLOGIC "ZEYK DOMOKOS" CRISTURU SECUIESC	1	0	0,00
LICEUL TEORETIC "DR.P. BOROS FORTUNAT" ZETEA	23	23	0,00